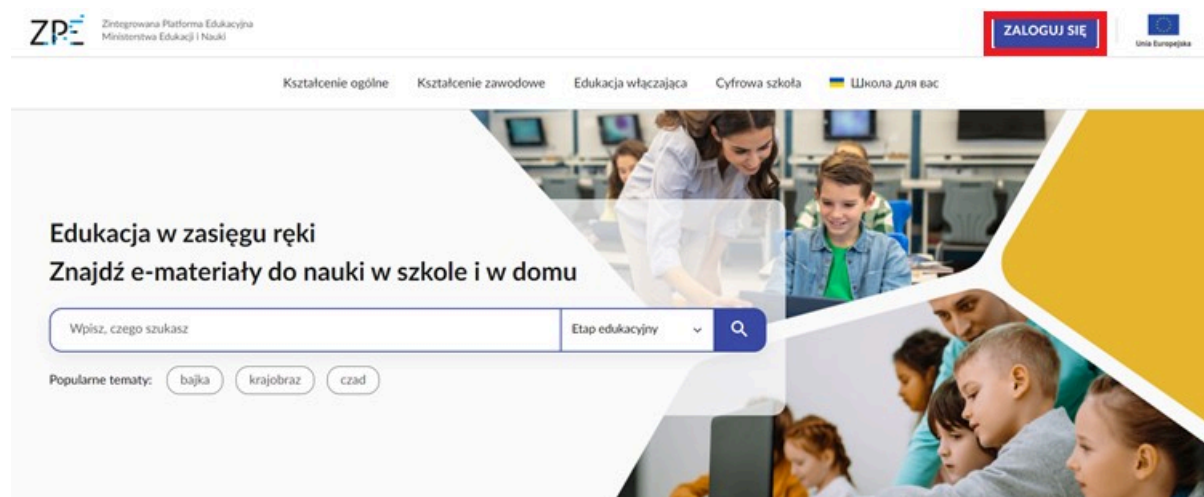


Jak uzyskać dostęp do *Canvy dla Edukacji* na Zintegrowanej Platformie Edukacyjnej

W pierwszej kolejności otwórz stronę <https://zpe.gov.pl/> w przeglądarce internetowej. Jeżeli otrzymałeś już login i hasło od dyrektora szkoły, zaloguj się do ZPE. Kliknij w przycisk w prawym górnym rogu strony głównej.



Następnie, w wyświetlonym formularzu, wpisz dane do logowania **otrzymane ze szkoły** i zatwierdź je, klikając „Zaloguj”. Jeżeli jeszcze nie otrzymałeś loginu i hasła od dyrektora szkoły lub innej placówki oświatowej, przeczytaj instrukcję poniżej. Jeżeli masz już te dane, przejdź do kolejnego rozdziału: Gdzie znajdę Canvę po zalogowaniu się na ZPE.

Jak uzyskać dane logowania do ZPE

Nauczyciel i uczeń powinni zalogować się na swoje konta, korzystając z danych (loginów i haseł) otrzymanych od dyrektora szkoły.

Uczniu! Jeżeli nie otrzymałeś loginu i hasła do ZPE w szkole, zapytaj o nie swojego nauczyciela.

Nauczycielu! Jeżeli nie uzyskałeś danych logowania dla siebie oraz uczniów z SIO, zgłoś się do dyrektora placówki.

Dyrektorze! Dane logowania dla nauczycieli i uczniów znajdują się w Strefie Pracownika w zakładce Raporty 2023/2024 (<https://strefa.ksdo.gov.pl/>). Do Strefy zalogujesz się za pomocą loginu i hasła do SIO.

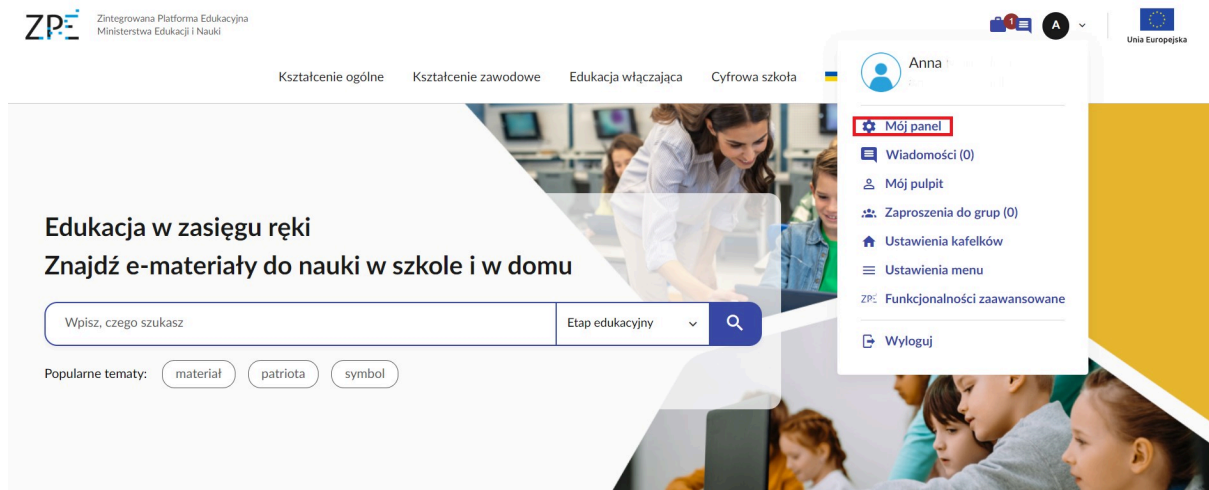
[Tutaj sprawdzisz, gdzie znaleźć loginy i hasła w Strefie Pracownika](#)

Jeżeli jako uczeń lub nauczyciel posiadasz konto z samodzielnej rejestracji, nie będziesz miał dostępu do aplikacji Canva po zalogowaniu się danymi tego konta. **Tylko login i hasło**

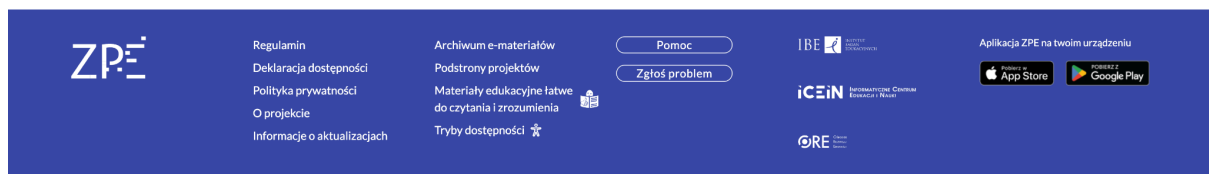
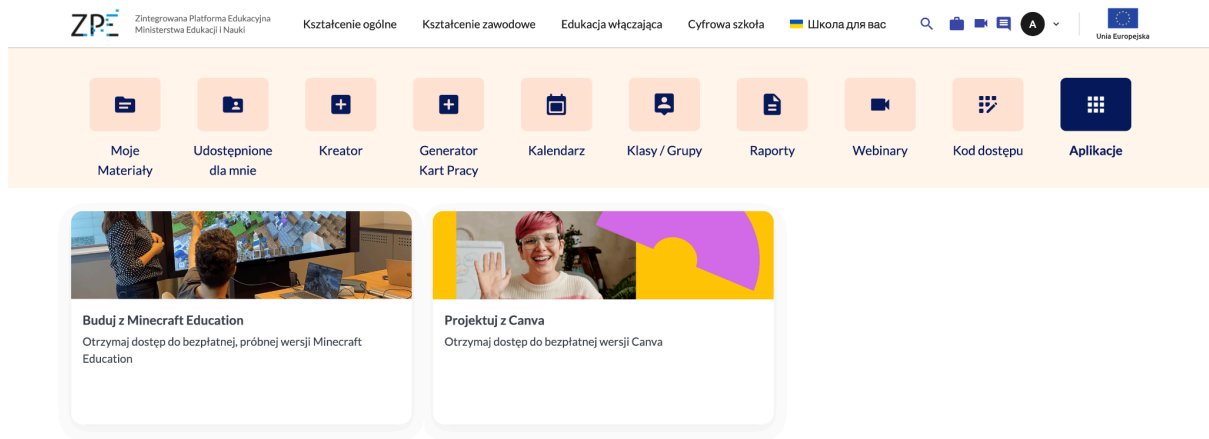
uzyskane ze szkoły uprawniają do zalogowania się do Canvy na ZPE i bezpłatnego do niej dostępu.

Gdzie znajdę Canvę po zalogowaniu się na ZPE

Po zalogowaniu się loginem i hasłem otrzymanymi ze szkoły, przejdź do „Mój panel”



i kliknij w kafelek „Aplikacje”. Poniżej wyświetli Ci się kafel „Projektuj z Canvą”.

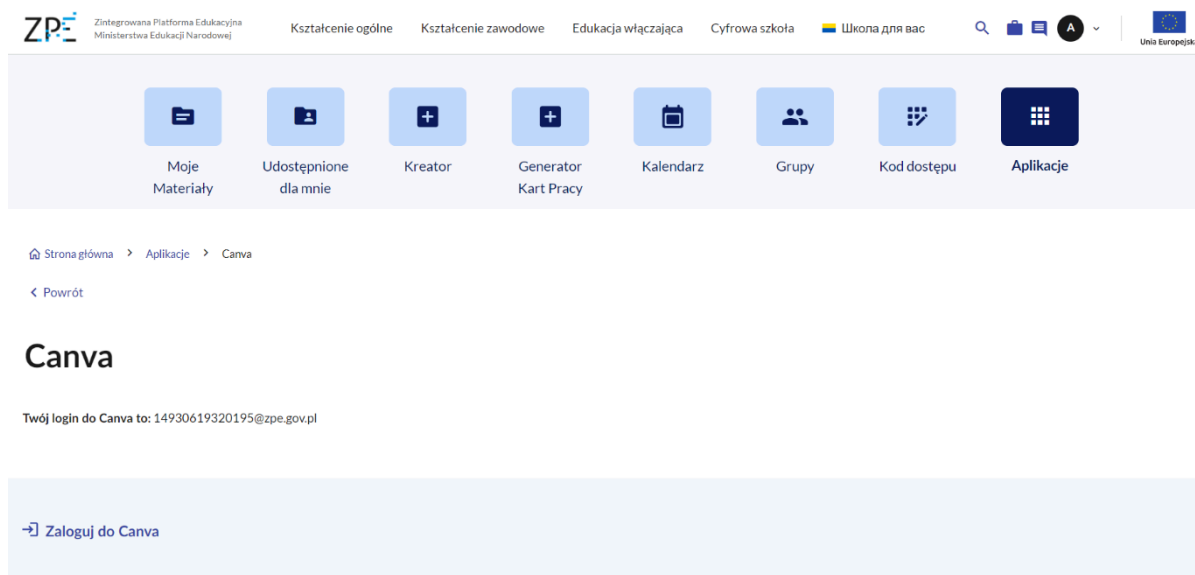


Na stronie znajdują się materiały, które powstały ze środków Unii Europejskiej w ramach Europejskiego Funduszu Społecznego (Program Operacyjny Kapitał Ludzki 2007–2013 oraz Program Operacyjny Wiedza Edukacja Rozwój 2014–2020) oraz Funduszu Europejskiego Rozwój Społeczny 2021–2027.



Po kliknięciu w kafelek „Projektuj z Canvą” przejdziesz do podstrony, gdzie będziesz mógł się zalogować do Canvy.

Do Canvy logujemy się danymi konta ZPE uzyskanymi ze szkoły, np. loginem n12345678910, do którego należy dodać ciąg znaków @zpe.gov.pl, i hasłem, którego używamy do logowania się do ZPE.



Jeżeli logujesz się po raz pierwszy, konieczne wyraż zgodę na warunki użytkowania, czyli regulamin korzystania z Canvy na ZPE. Zatwierdzasz go tylko raz.



ZPE Zintegrowana Platforma Edukacyjna

Warunki użytkowania

1. Korzystanie z Canva.com jest regulowane zapisami regulaminu dostępnego w języku angielskim na stronie: <https://www.canva.com/trust/>
2. Korzystanie z Canva.com jest dostępne dla Użytkowników, którzy posiadają dostęp do Zintegrowanej Platformy Edukacyjnej wydany przez placówkę oświatową, do której uczęszczają.
3. Dostęp do bezpłatnej wersji Canva.com następuje po zalogowaniu na stronę <http://www.canva.com> przy pomocy loginu i hasła do Zintegrowanej Platformy Edukacyjnej.
4. Korzystając z Canva.com Użytkownik oświadcza, że zapoznał się z [polityką prywatności](#) i wyraża na nią zgodę.
5. Zintegrowana Platforma Edukacyjna nie ponosi odpowiedzialności za jakiegokolwiek problemy techniczne lub utratę danych związanych z korzystaniem z Canva.com.
6. Zintegrowana Platforma Edukacyjna zastrzega sobie prawo do wprowadzenia zmian w ofercie bezpłatnego korzystania z Canva.com, o czym Użytkownicy zostaną poinformowani z wyprzedzeniem.

Wyrażam zgodę

Jesteś już zalogowany! Jeżeli jesteś nauczycielem zobaczysz swoje klasy, jako grupy w Canvie.

Co dziś zaprojektujesz?

Wyszukaj swoje materiały lub treści na platformie Canva

- Dla Ciebie
- Canva Docs
- Tablica
- Prezentacje
- Social media
- Filmy
- Do druku
- Strony www
- Więcej

Może spróbujesz...



Doc



Tablica



Infografika - edukacja



Prezentacja - edukacja (16...



Film edukacyjny



Karta pracy (A4 Orientacja...



Nagłówek do Google Class...