

# Korzystanie z Canvy w Zintegrowanej Platformie Edukacyjnej

## Krok I. Dostęp do ZPE

1. Aby skorzystać z Canvy musisz posiadać dane dostępowe, czyli login i hasło do ZPE. Jeśli je masz przejdź do kroku II.
2. Jeśli nie masz loginu i hasła oto jak je uzyskać.

**Uczniu!** Jeżeli nie otrzymałeś loginu i hasła do ZPE w szkole, zapytaj o nie swojego nauczyciela.

**Nauczycielu!** Jeżeli nie uzyskałeś danych logowania dla siebie oraz uczniów z SIO, zgłoś się do dyrektora placówki.

**Dyrektorze!** Dane logowania dla nauczycieli i uczniów znajdują się w Strefie Pracownika w zakładce Raporty 2023/2024 (<https://strefa.ksdo.gov.pl>). Do Strefy zalogujesz się za pomocą loginu i hasła do SIO.

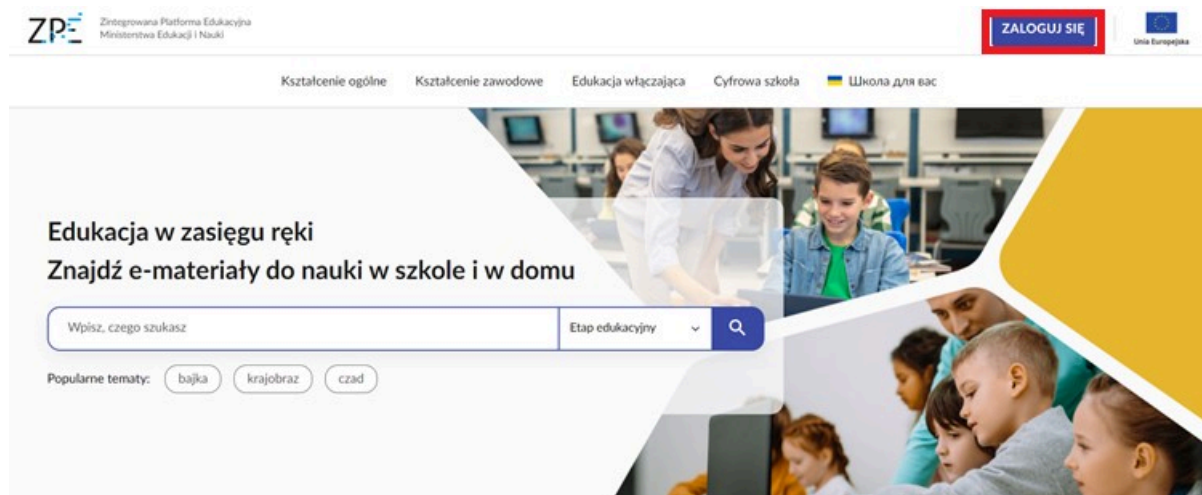
[Tutaj sprawdzisz, gdzie znaleźć loginy i hasła w Strefie Pracownika](#)

Jeżeli jako uczeń lub nauczyciel posiadasz konto z samodzielnej rejestracji, nie będziesz miał dostępu do aplikacji Canva po zalogowaniu się danymi tego konta. **Tylko login i hasło uzyskane ze szkoły uprawniają do zalogowania się do Canvy na ZPE i bezpłatnego do niej dostępu.**

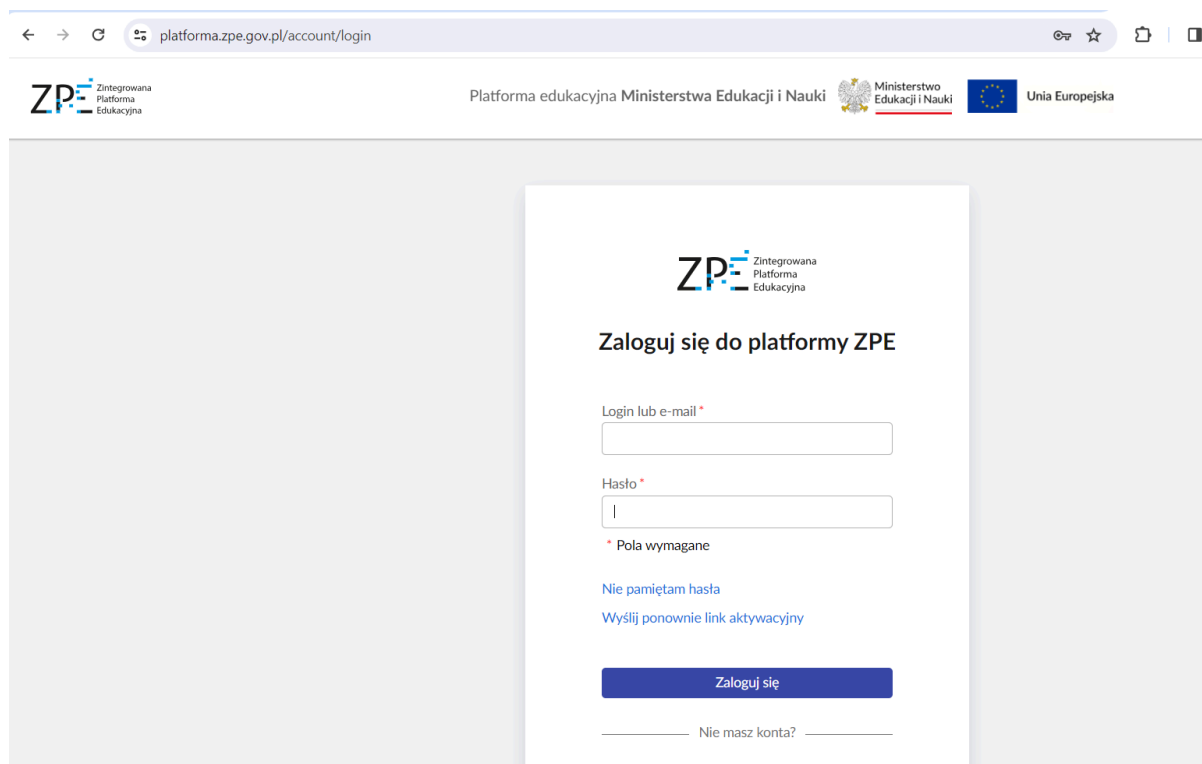
## Krok II. Logowanie do ZPE

1. Otwórz stronę: <https://zpe.gov.pl/> w przeglądarce internetowej.
2. Aby zalogować się do platformy kliknij przycisk „Zaloguj się” w prawym górnym rogu

strony głównej. Po zalogowaniu się uzyskasz bezpłatny dostęp do Canvy.



3. W wyświetlonym formularzu, wpisz dane do logowania **otrzymane ze szkoły** i zatwierdź je, klikając „Zaloguj”.



*Nauczyciel i uczeń powinni zalogować się na swoje konta, korzystając z danych (loginów i haseł) otrzymanych od dyrektora szkoły.*

## Krok III. Korzystanie z Canvy w ZPE.

1. Po zalogowaniu się loginem i hasłem otrzymanymi ze szkoły, przejdź do „Mój panel”

ZPE Zintegrowana Platforma Edukacyjna Ministerstwa Edukacji i Nauki

Kształcenie ogólne Kształcenie zawodowe Edukacja włączająca Cyfrowa szkoła

Anna

- Mój panel
- Wiadomości (0)
- Mój pulpit
- Zaproszenia do grup (0)
- Ustawienia kafelków
- Ustawienia menu
- ZPE: Funkcjonalności zaawansowane
- Wyloguj

Edukacja w zasięgu ręki  
Znajdź e-materiały do nauki w szkole i w domu

Wpisz, czego szukasz

Popularne tematy: materiał patriota symbol

2. Kliknij w kafelek „Aplikacje”. Poniżej wyświetli Ci się kafel „Projektuj z Canva”.

ZPE Zintegrowana Platforma Edukacyjna Ministerstwa Edukacji i Nauki

Kształcenie ogólne Kształcenie zawodowe Edukacja włączająca Cyfrowa szkoła Школа для вас

Moje Materiały Udostępnione dla mnie Kreator Generator Kart Pracy Kalendarz Klasy / Grupy Raporty Webinary Kod dostępu Aplikacje

Buduj z Minecraft Education  
Otrzymaj dostęp do bezpłatnej, próbnej wersji Minecraft Education

Projektuj z Canva  
Otrzymaj dostęp do bezpłatnej wersji Canva

ZPE

Regulamin  
Deklaracja dostępności  
Polityka prywatności  
O projekcie  
Informacje o aktualizacjach

Archiwum e-materiałów  
Podstrony projektów  
Materiały edukacyjne łatwe do czytania i zrozumienia  
Tryby dostępności

Pomoc  
Zgłoś problem

IBE Instytut Badań Edukacyjnych  
iCEiN Instytut Centrum Edukacji i Nauki  
ORE

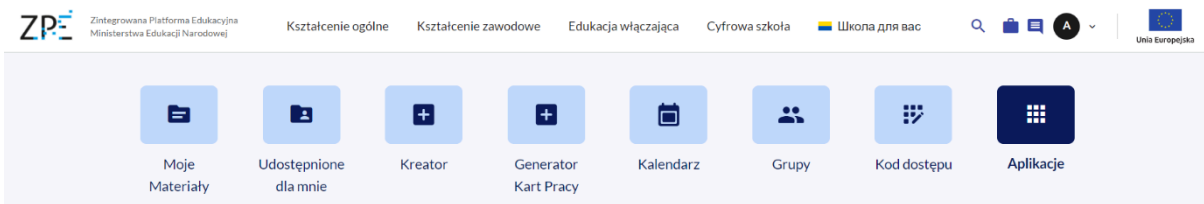
Aplikacja ZPE na twoim urządzeniu  
Pobierz z App Store  
Pobierz z Google Play

Na stronie znajdują się materiały, które powstały ze środków Unii Europejskiej w ramach Europejskiego Funduszu Społecznego (Program Operacyjny Kapitał Ludzki 2007–2013 oraz Program Operacyjny Wiedza Edukacja Rozwój 2014–2020) oraz Funduszu Europejskiego Rozwoj Społeczny 2021–2027.

Fundusze Europejskie Wzrost i Innowacja Regionalna  
Rzeczpospolita Polska  
Ministerstwo Edukacji i Nauki  
Unia Europejska Europejski Fundusz Społeczny

3. Kliknij w kafel „Projektuj z Canva” - przejdziesz do podstrony, gdzie będziesz mógł się zalogować do Canvy.

Do Canvy logujemy się danymi konta ZPE uzyskanymi ze szkoły, np. loginem n12345678910, do którego należy dodać ciąg znaków @zpe.gov.pl, i hasłem, którego używamy do logowania się do ZPE.



Strona główna > Aplikacje > Canva

< Powrót

## Canva

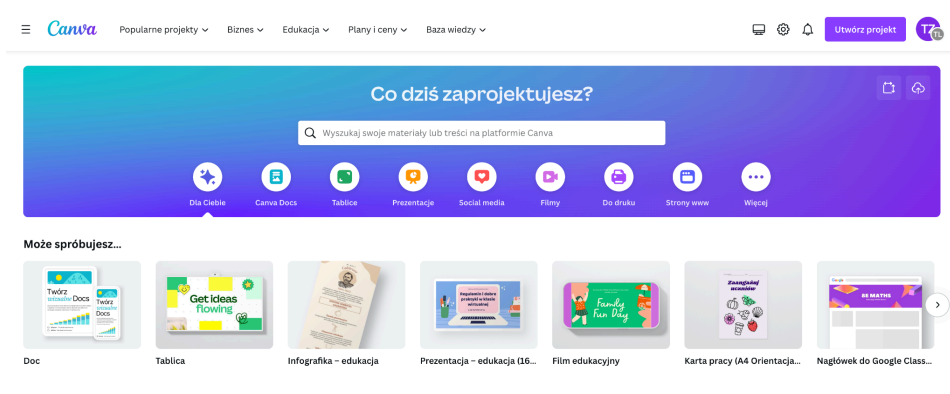
Twój login do Canva to: 14930619320195@zpe.gov.pl

[Zaloguj do Canva](#)

4. Po zalogowaniu zostaniesz przeniesiony do regulaminu.



Zaakceptuj go, aby móc rozpocząć pracę z Canwą. Jesteś już zalogowany!



*Jeżeli zalogowałeś się na koncie nauczyciela zobaczysz swoje klasy, jako grupy w Canvie.*